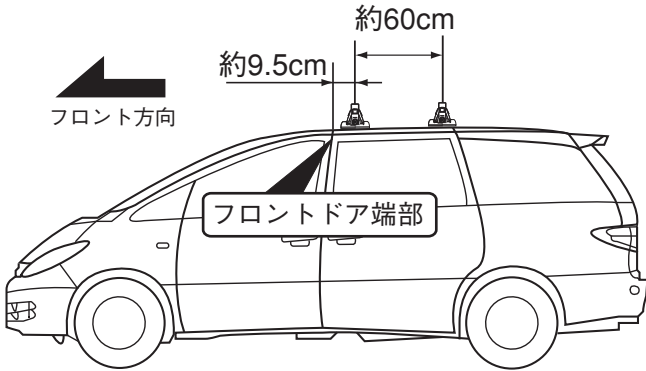


適用車種別キャリア取り付け位置〔EH233〕

TOYOTA エスティマ

年式	H 12.1 ~ H 17.12	型式	ACR,MCR3#,4#
----	------------------	----	--------------

取り付け位置

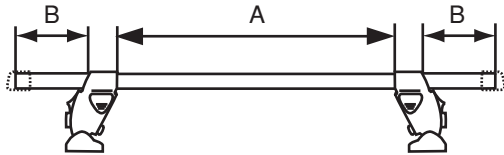


■システムキャリア：EF14BL/SL/BLX + EB2(120cm)

A寸法

B寸法

フロント側：約 101.0cm フロント側：約 5.5cm
 リア側：約 97.3cm リア側：約 7.4cm

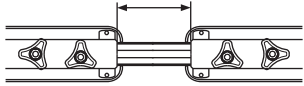


ホルダー締め付けトルク：約 4 N・m
 最大積載重量（目安）：約 60 kg

■スキー専用キャリア：SS101シリーズ




フロント側：約 28.2cm
 リア側：約 25.2cm

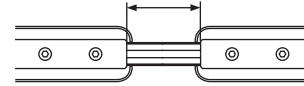


ホルダー締め付けトルク：約 4 N・m

■スキー専用キャリア：SS104シリーズ

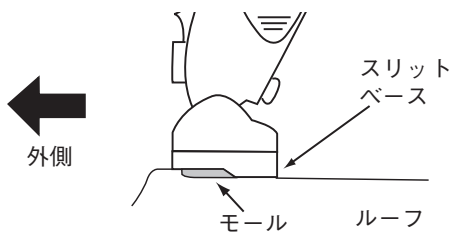


フロント側：約 27.7cm
 リア側：約 24.7cm



ホルダー締め付けトルク：約 4 N・m

フロント側

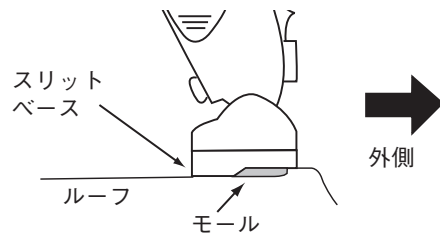


モールの段差にスリットベースの段差を合わせる。

※ システムキャリア、スキー専用キャリア共に合わせる位置は同様です。

ホルダーNO : 550
 スリットベースNO : 707

リア側



モールの段差にスリットベースの段差を合わせる。

※ システムキャリア、スキー専用キャリア共に合わせる位置は同様です。

ホルダーNO : 550
 スリットベースNO : 707

⚠注意

- 適用キャリアフット間寸法は車両により、約1cm程前後する場合があります。
- セット位置は、取付ボルトを締め付ける前の位置です。
 取付ボルトを締め付けると、フットが多少外側にずれる場合があります。