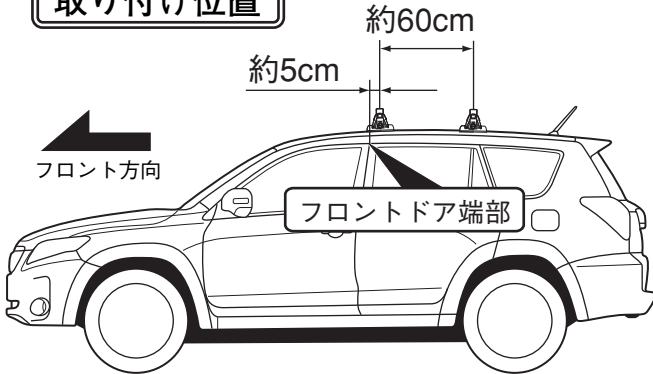


適用車種別キャリア取り付け位置〔EH342〕

TOYOTA ヴァンガード

年式	H 19. 8～	型式	ACA.GSA3#
----	----------	----	-----------

取り付け位置

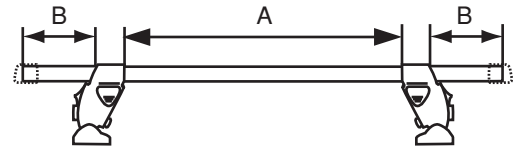


■システムキャリア：EF14BL/SL/BLX + EB2(120cm)

A寸法

B寸法

フロント側：約 99.2cm フロント側：約 6.4cm
 リア側：約 99.5cm リア側：約 6.2cm

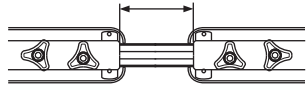


ホルダー締め付けトルク：約 3 N・m
 最大積載重量（目安）：約 60 kg

■スキー専用キャリア：SS101シリーズ



フロント側：約 26.0cm
 リア側：約 26.4cm

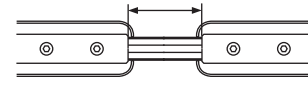


ホルダー締め付けトルク：約 3 N・m

■スキー専用キャリア：SS104シリーズ

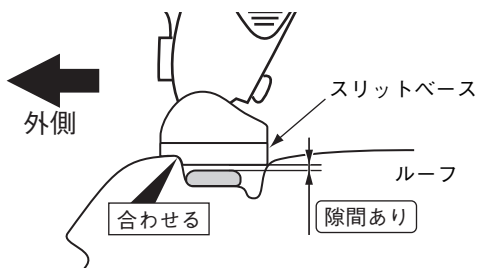


フロント側：約 25.5cm
 リア側：約 25.9cm



ホルダー締め付けトルク：約 3 N・m

フロント側

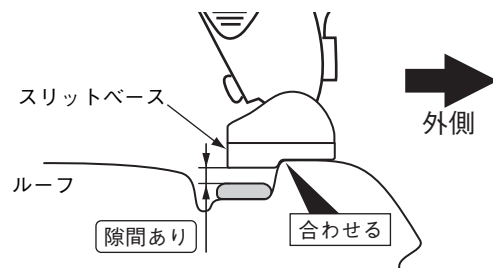


車両リア側から見て、ルーフの段差にスリットベースの段差を合わせる。

※ システムキャリア、スキー専用キャリア共に合わせる位置は同様です。
 ※ フットの内側に上図のような隙間が3～4mm 開きますが問題はありません。

ホルダーNO ： 653B
 スリットベースNO ： 706

リア側



車両フロント側から見て、ルーフの段差にスリットベースの段差を合わせる。

※ システムキャリア、スキー専用キャリア共に合わせる位置は同様です。
 ※ フットの内側に上図のような隙間が5～6mm 開きますが問題はありません。

ホルダーNO ： 653B
 スリットベースNO ： 707

⚠注意

- 取付ボルトはホルダーとルーフの隙間がなくなるまでを目安に締め付けてください。必要以上に締め付けると、ルーフ及びホルダーが変形する恐れがあります。
- 適用キャリアフット間寸法は車両により、約1cm程前後する場合があります。
- セット位置は、取付ボルトを締め付ける前の位置です。取付ボルトを締め付けると、フットが多少外側にずれる場合があります。

取付ボルト
締め付け前

取付ボルト
締め付け後

