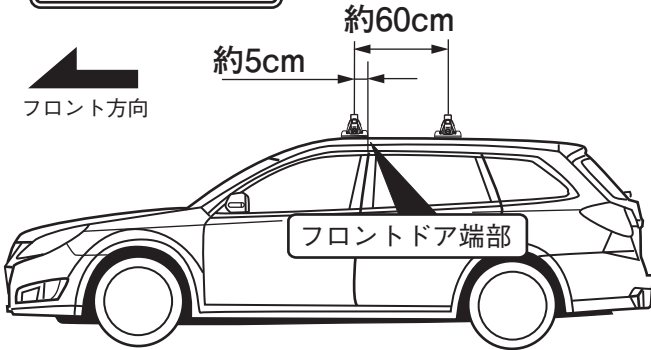


適用車種別キャリア取り付け位置〔EH386〕

SUBARU レガシーツーリングワゴン

年式	H21. 5～H26. 5	型式	BR#
----	---------------	----	-----

取り付け位置

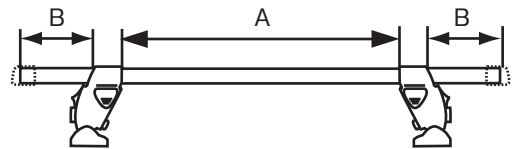


■システムキャリア：EF14BL/SL/BLX + EB3(127cm)

A寸法

B寸法

フロント側：約 102.2cm フロント側：約 8.4cm
 リア側：約 104.3cm リア側：約 7.3cm

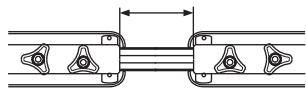


ホルダー締め付けトルク：約 3.5 N・m
 最大積載重量(目安)：約 60 kg

■スキー専用キャリア：SS101シリーズ



フロント側：約 29.6cm
 リア側：約 31.6cm

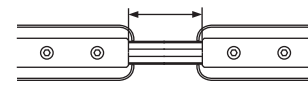


ホルダー締め付けトルク：約 3.5 N・m

■スキー専用キャリア：SS104シリーズ

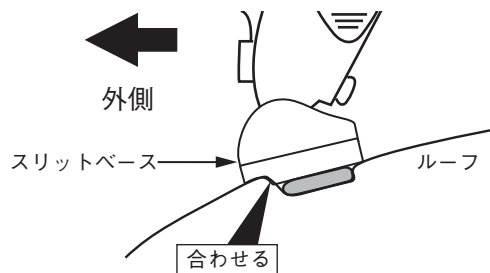


フロント側：約 29.1cm
 リア側：約 31.1cm



ホルダー締め付けトルク：約 3.5 N・m

フロント側

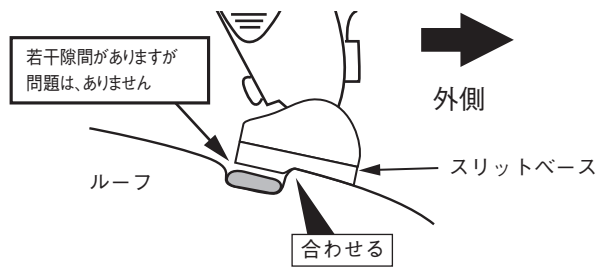


車両リア側から見て、ルーフの段差にスリットベースの段差を合わせる。

※ システムキャリア、スキー専用キャリア共に合わせる位置は同様です。

ホルダーNO : 6150
 スリットベースNO : 706

リア側



車両フロント側から見て、ルーフの段差にスリットベースの段差を合わせる。

※ システムキャリア、スキー専用キャリアは、合わせる位置は同様です。

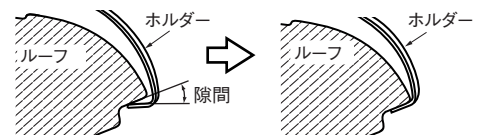
ホルダーNO : 6150
 スリットベースNO : 707

⚠注意

- 取付ボルトはホルダーとルーフの隙間がなくなるまでを目安に締め付けてください。必要以上に締め付けると、ルーフ及びホルダーが変形する恐れがあります。
- 適用キャリアフット間寸法は車両により、約1cm程前後する場合があります。
- セット位置は、取付ボルトを締め付ける前の位置です。取付ボルトを締め付けると、フットが多少外側にずれる場合があります。

取付ボルト
締め付け前

取付ボルト
締め付け後



0
1
2
3
4
5
6
7
8
9
10
11
12
13
14
15
16
17
18
19
20
21
22
23
24
25