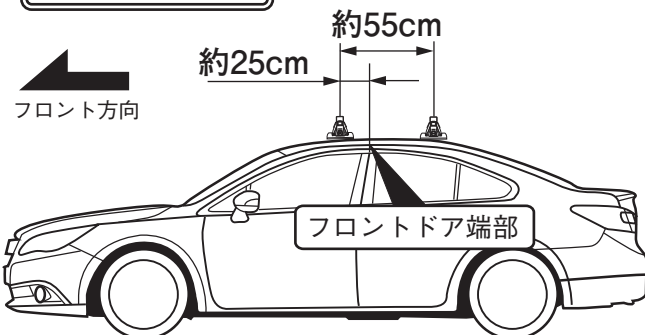


適用車種別キャリア取り付け位置〔EH386〕

SUBARU レガシィB4

年式	H 26. 10～	型式	BN9
----	-----------	----	-----

取り付け位置



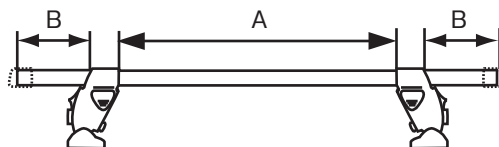
■システムキャリア：EF14BL/SL/BLX + EB2(120cm)

A寸法

フロント側：約 102.0cm
リア側：約 102.5cm

B寸法

フロント側：約 5.0cm
リア側：約 4.8cm

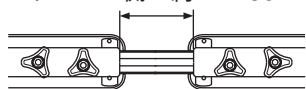


ホルダー締め付けトルク：約 2.5 N・m
最大積載重量(目安)：約 50 kg

■スキー専用キャリア：SS101シリーズ



フロント側：約 28.7cm
リア側：約 27.0cm

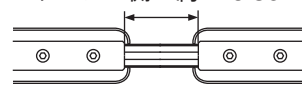


ホルダー締め付けトルク：約 2.5 N・m

■スキー専用キャリア：SS104シリーズ

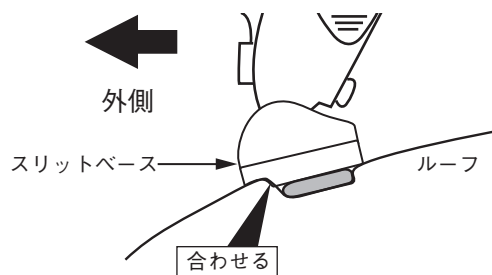


フロント側：約 28.2cm
リア側：約 26.5cm



ホルダー締め付けトルク：約 2.5 N・m

フロント側



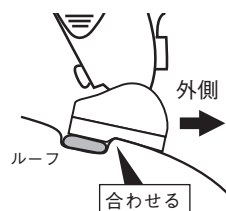
車両リア側から見て、ルーフの段差にスリットベースの段差を合わせる。

※ システムキャリア、スキー専用キャリア共に合わせる位置は同様です。

ホルダーNO : 6150
スリットベースNO : 706

リア側

■システムキャリア

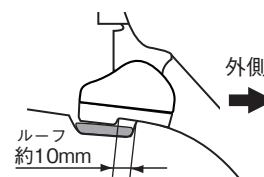


車両フロント側から見て、ルーフの段差にスリットベースの段差を合わせる。

※ システムキャリア、スキー専用キャリアは、合わせる位置が異なります。

ホルダーNO : 6150
スリットベースNO : 707

■スキー専用キャリア



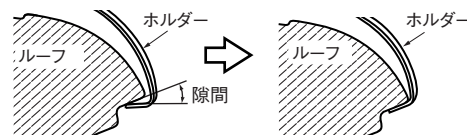
車両フロント側から見て、ルーフの段差からスリットベースの段差までの距離を約10mmに合わせる。

⚠注意

- 取付ボルトはホルダーとルーフの隙間がなくなるまでを目安に締め付けてください。必要以上に締め付けると、ルーフ及びホルダーが変形する恐れがあります。
- 適用キャリアフット間寸法は車両により、約1cm程前後する場合があります。
- セット位置は、取付ボルトを締め付ける前の位置です。取付ボルトを締め付けると、フットが多少外側にずれる場合があります。

取付ボルト
締め付け前

取付ボルト
締め付け後



0
1
2
3
4
5
6
7
8
9
10
11
12
13
14
15
16
17
18
19
20
21
22
23
24
25