

キャリアを安全・快適にご使用頂く為のお願い

Terzo 商品を安全・快適にご使用頂く為に以下警告・注意事項は必ずお守りください。製品に付属の取扱説明書を必ず事前によくお読みになり、記載内容を厳守してください。正しくご使用されませんと人身事故及び物損事故等、重大な事故を起こす恐れがあります。

— ⚠ 警告 —

- キャリア装着の可否についての各種情報は本適用表でご確認の上、車両に適用するキャリア以外は使用しないでください。
- ルーフへの最大積載重量は取り付ける車両のルーフの強度により異なりますので、必ず本適用表をご確認の上、車両のルーフに応じて荷物を積載してください。定められた積載荷重目安を超えて積載しないでください。(下図を参照)
- 他メーカーのキャリアとの混用・併用はしないでください。(ルーフボックス用マルチクランプ除く。)
- 製品を改造して使用しないでください。また、製品の取扱説明書の記述以外の取り付け・使用はしないでください。
- キャリア装着時、最高速度は法定速度以下におさえ、急旋回、急ハンドル、急発進、急ブレーキを避け運転には充分ご注意ください。
- キャリア装着時・荷物などの積載時における走行には、急カーブや悪路、悪天候時(強風、大雨、降雪等)は、運転特性を損なうことがありますので、スピードを充分おさえて走行してください。
- 走行前及び走行後には必ずボルト類のゆるみがないか点検及び増し締めを行ないガタツキがないことを確認してください。ガタツキのあるまま走行すると、脱落の危険があります。必ず走行前にボルト類のゆるみがないか点検し、ゆるみがある場合は増し締めを行なってください。

— ⚠ 注意 —

- キャリア装着時は車高が高くなりますので、屋根付き駐車場、トンネル、高架等の高さ制限のある場所では、制限内であることを確認してください。また、木々の生い茂った場所での走行は充分ご注意ください。
- サンルーフ仕様車は、サンルーフを使用しないでください。
- 製品を取り付けた状態で機械式洗車機を使用しないでください。
- カギの付いているアタッチメントは積載物の有無に関わらず、必ずカギをかけた状態で走行してください。
- 積載物は偏らず均一に積載し、長尺物を積載する場合は、必ず目的にあったアタッチメントとの併用をしてください。
- 製品の取り付けは、広い場所や平らな場所で行なってください。
- キャリア装着状態・積載状態での立体駐車場やトンネル走行時は高さ制限に充分ご注意ください。
- キャリア装着の際は道路交通法・道路運送車両法を守ってご使用ください。
- シャークフィンアンテナ付車はアタッチメントの下部が当たらないところに装着してください。もしくは隙間を5cm以上離してください。
- ルーフレール付車およびレインモール付車のキャリア前後間寸法は、必ず60cm以上にて装着してください。
- 車両やキャリア取り付け位置によっては、アンテナを使用できない場合がありますのでご注意ください。
- 車種によっては、サイドバイザーとキャリアを併用できない場合がありますので、その場合はサイドバイザーを取り外してからキャリアの取り付けを行なってください。
- 軽自動車は積載物も含め、2.5m未満になるよう装着してください。

ルーフへの最大積載重量の算出方法



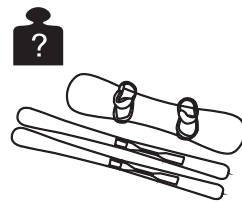
ベースキャリアの重量

+



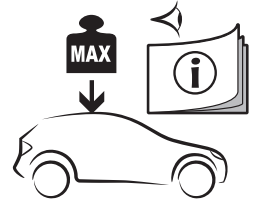
各アタッチメントの重量

+



アタッチメントへの積載重量
(車両の強度に応じて積載できる重量は異なります。)

≤



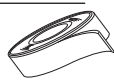
車両への最大積載荷重目安
(Terzo適用表を参照)

アドバイス

- 取付ホルダーセットに同梱されている【車種別キャリア取り付け位置】の資料に該当車両の記載がない場合は弊社ホームページ「お客様サポート→取扱説明書」または、PIAAお客様相談窓口までお問合せください。
- 車両のバラツキや経年劣化によって取付ホルダーとドアの隙間から雨漏りする場合、防水パッキンを車体またはドアに貼り付ける事により、雨漏りを防止する事ができます。【品番：TP2418 ¥2,000 (税抜)】
- 取付時にルーフへの傷防止として保護シートを車体またはホルダーと車体の間に張り付けることにより傷を防止することができます。【ルーフオン用 品番：EA19 ¥900 (税抜) ・ルーフレール用 品番：EA19R ¥900 (税抜)】

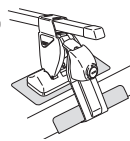
TP2418 防水パッキン (1000×10mm 2本入り)

取付ホルダーとドアの隙間から雨漏りする場合、防水パッキンを車体又はドアに貼り付ける事により、雨漏りを防止する事ができます。



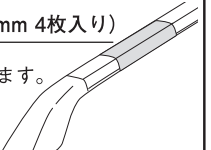
EA19 保護シート (170×70mm 4枚入り)

車両ルーフ上のキズ付き防止に役立ちます。
※図のように使用する場合は2セット必要です。



EA19R 保護シート (150×120mm 4枚入り)

車両ルーフレール上の傷付き防止に役立ちます。



この適用表に記載されている表示価格は全て税抜価格となっております。