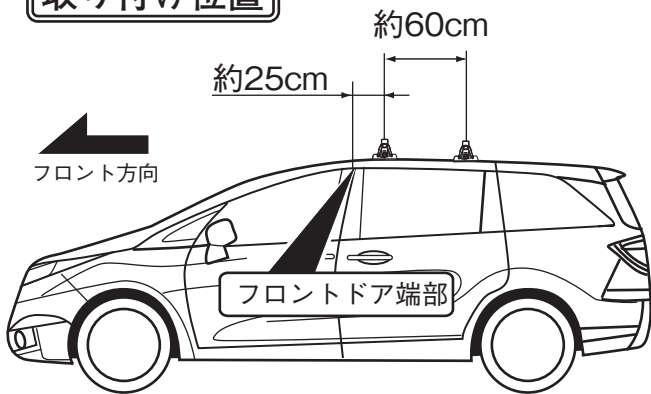


適用車種別キャリア取り付け位置 [EH409]

HONDA オデッセイ

年式	H 25.11～	型式	RC1. 2
----	----------	----	--------

取り付け位置



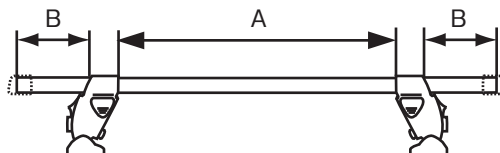
■システムキャリア：EF14BL/SL/BLX + EB3(127cm)

A寸法

フロント側：約 109.0cm
リア側：約 107.0cm

B寸法

フロント側：約 5.0cm
リア側：約 6.0cm

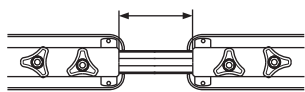


ホルダー締め付けトルク：約 2.5 N・m
最大積載重量（目安）：約 30 kg

■スキー専用キャリア：SS101シリーズ



フロント側：約 36.0cm
リア側：約 34.0cm

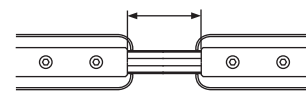


ホルダー締め付けトルク：約 2.5 N・m

■スキー専用キャリア：SS104シリーズ

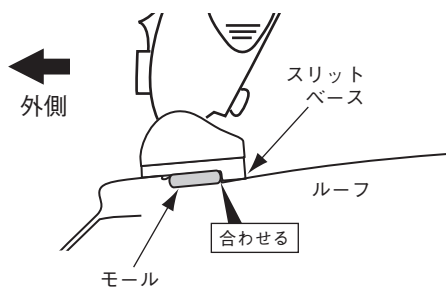


フロント側：約 35.5cm
リア側：約 33.5cm



ホルダー締め付けトルク：約 2.5 N・m

フロント側

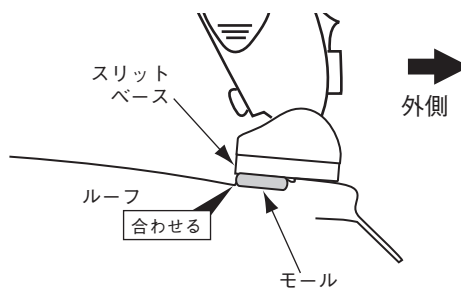


車両リア側から見て、モールの段差とスリットベースの段差を合わせる。

※ システムキャリア、スキー専用キャリア共に合わせる位置は同様です。

ホルダーNO : 6188
スリットベースNO : 710

リア側



車両フロント側から見て、モールの端部とスリットベースの端部を合わせる。

※ システムキャリア、スキー専用キャリア共に合わせる位置は同様です。

ホルダーNO : 6189
スリットベースNO : 703

⚠️注意

- 適用キャリアフット間寸法は車両により、約1cm程前後する場合があります。
- セット位置は、取付ボルトを締め付ける前の位置です。取付ボルトを締め付けると、フットが多少外側にずれる場合があります。

