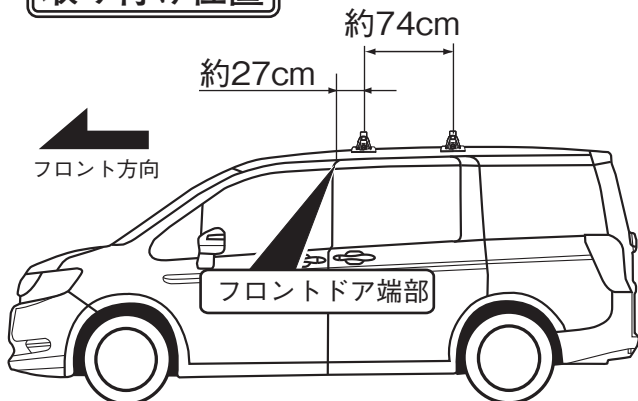


適用車種別キャリア取り付け位置〔EH416〕

HONDA ステップワゴン
HONDA ステップワゴンスパーク

年式：H27.4～／型式：RP1.2
年式：H27.4～／型式：RP3.4

取り付け位置

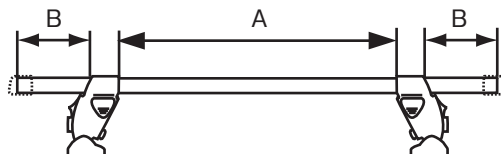


■システムキャリア：EF14BL/SL /BLX+ EB6(137cm)

A寸法

B寸法

フロント側：約 116.5cm フロント側：約 6.2cm
リア側：約 113.0cm リア側：約 8.0cm

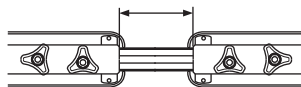


ホルダー締め付けトルク：約 2.5 N・m
最大積載重量（目安）：約 40 kg

■スキー専用キャリア：SS101シリーズ



フロント側：約 43.0cm
リア側：約 40.0cm

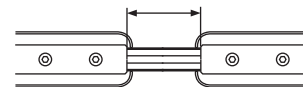


ホルダー締め付けトルク：約 2.5 N・m

■スキー専用キャリア：SS104シリーズ

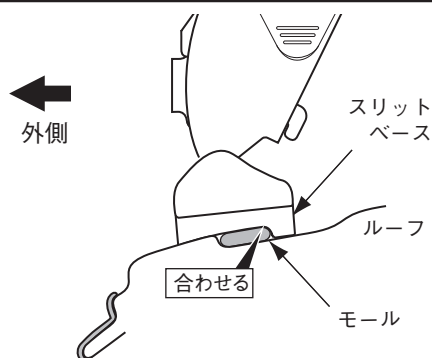


フロント側：約 42.5cm
リア側：約 39.5cm



ホルダー締め付けトルク：約 2.5 N・m

フロント側

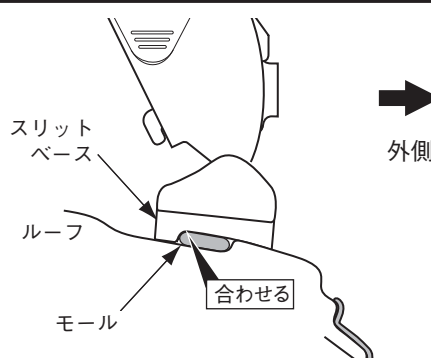


車両リア側から見て、モールの段差とスリットベースの段差を合わせる。

※ システムキャリア、スキー専用キャリア共に合わせる位置は同様です。

ホルダーNO : 6193
スリットベースNO : 716

リア側



車両フロント側から見て、モールの段差とスリットベースの段差を合わせる。

※ システムキャリア、スキー専用キャリア共に合わせる位置は同様です。

ホルダーNO : 6194
スリットベースNO : 716

⚠️ 注意

- 適用キャリアフット間寸法は車両により、約1cm程前後する場合があります。
- セット位置は、取付ボルトを締め付ける前の位置です。取付ボルトを締め付けると、フットが多少外側にずれる場合があります。

